

Koj yuav ua li cas koj lub tsev thiaj tsis muaj-tshuaj txhuas?




- Cov tsev tsim ua ntej xyoo 1987 feem ntaus yog muaj cov tshuaj txhuas raws txoj kab thiab cov raj xa dej. Qee cov kais dej thiab qee yam quav txhuas tuaj yeem muaj cov tshuaj txhuas xyaw, txawm tias nyuam qhuav tsim ua tsis ntev los no.
- Pom muaj cov tshuaj txhuas ntawm cov kais dej hauv cov tsev nyob hauv Michigan feem ntau los ntawm cov raj dej qub, quav txhuas, thiab kais dej. Koj yuav tsum tau coj koj cov dej mus kuaj xyuas seb nws puas muaj tshuaj txhuas nyob hauv.
- Kev hloov cov raj dej qub, cov raj xa dej thiab cov kais dej yog txoj hauv kev zoo tshaj plaws txo kom txhob muaj cov tshuaj txhuas nyob hauv koj tus kais dej. Cov raj dej, raj xa dej, kais dej tshiab yuav tsum zoo raws li EPA cov qauv txheej txheem tsis muaj tshuaj txhuas.
- Yog tias koj tsis tuaj yeem hloov koj cov raj dej thiab cov kais dej, thov siv NSF lub taub lim dej uas taub kais kev pom zoo rau txhua cov dej uas koj haus lossis siv ua noj haus. Koj tuaj yeem tau txais lub taub lim dej uas poob rau koj lub dab dej lossis koj tuaj yeem siv lub thoob uas muaj lub lim nyob hauv. Yog koj nyob hauv lub nroog Flint, hu rau 211 mus nrhiav seb koj yuav mus nqa lub taub lim dej, hloov daim lim dej, lossis lub thoob lim dej pub dawb nyob rau qhov twg.



Rau chav da dej lossis lwm qhov chaw uas tsis muaj lub lim dej:

Thaum cov raj dej qub lawm nws yuav tawg pleb tau yooj yim. Qee zaus cov raj dej tawg hlo; qee zaus cov raj dej tsuas tawg pleb tshiab. Qhov no tuaj yeem ua rau muaj cov tshuaj txhuas nyob hauv cov raj dej nkag los rau hauv peb cov dej hauv tsev. Muaj cov khoom kuaj xyuas-hu tias lub taub cua tshuab cua-ntawm peb cov kais dej uas qeee zaus tav cov dej los ntawm cov raj dej loj dua tawm mus. Lub taub tshuab cua pab peb txuag dej – yog li yuav tsum tau muaj cov taub no-tab sis kev nquag tu nws yog ib txoj hau kev zoo thaiv cov tshuaj txhuas uas tuaj yeem los rau hauv koj cov dej.

Ua raws li cov khauj ruam hauv qab no los kawm kom paub txog qhov yuav ntxuav koj lub taub tshuab cua li cas:


1.		<ul style="list-style-type: none"> • Lub hau me me nyob hauv qab ntawm koj tus kais dej yog lub taub tshuab cua (hu ua: air-raytor). • Ntswj lub tshuab cua nyob hauv qab ntawm tus kais dej. • Koj tuaj yeem siv ntiv tes ntswj nws tau, tab sis tej zaum koj kuj yuav siv kas ces qhib yog tias nws ceev heev.
2.		<ul style="list-style-type: none"> • Koj lub taub tshuab cua yuav tsis zoo ib yam li no, tab sis tsis ua li cas. • Tam sim no koj hle tau lawm pib ua tau!
3.		<ul style="list-style-type: none"> • Thaum koj tsuas yog xav siv dej coj los ntxuav koj lub taub tshuab cua, yog koj muaj cov khoom no nyob ze, yuav ua rau yooj yim dua: <ul style="list-style-type: none"> • Tus txhuam hniav qub • Ib khob dej qaub

4.



- Muab lub taub tshuab cua tsau rau hauv khob kua qaub yuav pab ntxuav cov qiang neeg tawm. Koj tuaj yeem muab tsau kom ntev npaum li qhov koj xav tau, tab sis tsuas yog 5 feeb xwb los yeej pab tau lawm.
- Tus txhuam hniav yuav ua rau txhuam sab hauv tau yooj yim. Tsuas yog tsis txhob siv tus txhuam hniav no los txhuam koj cov hniav ntxiv lawm!

5.



- Yog tias koj lub taub tshuab cua zoo li daim duab A, nws muaj ib daim yas xiab nyob rau hauv. Koj yuav tsum muab nws hle kom tas:
 - Maj mam ua tib zoo hle cov yas tawm.
 - Sau tseg sab uas rho cov khoom tawm. Yees duab lossis sau cia. Koj yuav tsum muab ntxig rov qab rau hauv kom zoo li qub!
- Yog nws zoo li Daim duab B, ces koj yuav mus rau Khauj Ruam 6.

6.




- Tej zaum koj yuav tsis muaj txhua yam no. Cov khoom yuav tsis yog xim no. Txhua lub taub muaj qhov sib txawv me ntsis. Tsuas yog ntxuav yam koj muaj.
- Txhuam txhua daim yas. Nco ntsoov tias koj tau txhuam sab hauv txhua daim, ntxuav cov qiang neeg lossis quav hluas uas koj pom ntawd tawm.

7.




- Ntxuav txhua yam kom zoo.
- Tso kom cov dej ywg thoob plaws lub taub tshuab cua – ntseev mus los sab sauv thiab sab hauv.

8.



- Thaum nws huv lawm,
 - Yog koj lub tshuab cua zoo li daim duab A saum toj sauv, ntxig rov qab rau hauv.
 - Yog nws zoo li Daim duab B, thiaj yog tiav

9.



- Muab lub taub tshuab cua ntsuab rov qab nrhuab rau koj tus kais dej.
- Ua raws li cov khauj ruam no txhua ob peb asthiv. Qhov no thiaj yuav saib xyuas tau cov tshuaj txhuas thiab lwm yam hlau ntawm cov raj dej tsis poob rau koj tus kais dej thiab tsis muaj cov tshuaj txhuas poob rau koj cov dej.

Puas muaj lus nug? Xav paub ntau ntxiv hu rau MDHHS ntawm 1-800-648-6942.

Xav thov kom kuaj ntsuas dej dawb lossis raug nqi qis, thov hu rau Flint Water Plant ntawm: 1-810-787-6537. Phab 2 ntawm 2