

CÓMO LEER EL INFORME DE RESULTADOS DE SU HIJO O HIJA



Las escuelas de Michigan evalúan el progreso de los estudiantes en 11° grado mediante evaluaciones denominadas Evaluación de Mérito de Michigan (MME, por sus siglas en inglés). La MME incluye los siguientes componentes:

- Evaluación de ingreso universitario SAT®
- Evaluación de habilidades laborales ACT® WorkKeys®, y
- La M-STEP (Evaluación de Progreso Educativo para Estudiantes de Michigan) en Ciencias Naturales y Ciencias Sociales.

Estos tres componentes proporcionan una medida del desempeño individual basado en los contenidos estándar para secundaria de Michigan así como en la preparación para una carrera o para la universidad.

El informe que recibe le proporciona un panorama del progreso de aprendizaje de su estudiante. Los docentes utilizan los resultados de la MME en conjunto con otras herramientas y estrategias para identificar niveles de aprendizaje y logro. Hable con el docente de su estudiante sobre cómo se desempeña en clase y cómo puede ayudar con el aprendizaje en el hogar. Esto crea oportunidades para que las escuelas y los padres colaboren e intercambien ideas para ayudar a que cada estudiante de Michigan esté listo para una carrera o para la universidad cuando egrese. Para saber más, visite la [página web de MME](#) (www.michigan.gov/mme).

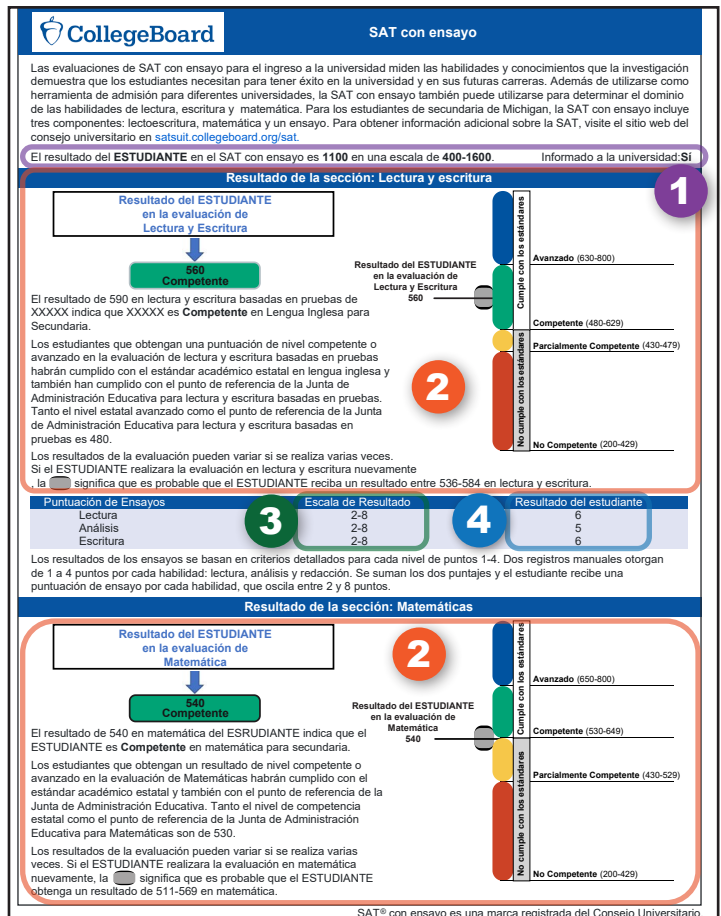
Componentes del Informe de Resultados

Evaluación de Ingreso a la Universidad:

SAT con ensayo

(También funciona como evaluación en Lengua Inglesa y Matemática para la MME)

- 1 Resultado total** — Este es el resultado combinado de su hijo o hija en ambas asignaturas evaluadas en el SAT con ensayo: Lectura y escritura basadas en pruebas, y matemática.
- 2 Nivel de desempeño del estudiante** — Los estudiantes reciben un resultado numérico para cada asignatura evaluada y, sobre ese resultado, se les asigna uno de los cuatro niveles de desempeño: No Competente, Parcialmente Competente, Competente, o Avanzado.
- 3 Escalas de resultados** — La escala de resultados representa los resultados más bajos y más altos posibles en la sección de ensayo.
- 4 Resultado del estudiante** — Esta columna muestra el resultado del estudiante en la sección de ensayo del SAT.

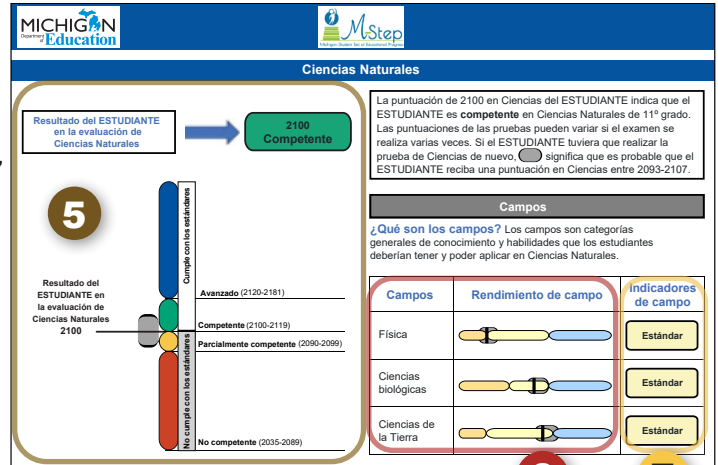


Resultados de M-STEP: Ciencias Naturales para 11° grado

5 Nivel de Desempeño General del Estudiante y Resultado en Escala — Los estudiantes reciben un resultado numérico y, sobre ese resultado, se les asigna uno de los cuatro niveles de desempeño: No Competente, Parcialmente Competente, Competente, o Avanzado. Esta sección del informe proporciona el resultado numérico del estudiante y su nivel de desempeño.

6 Campos — Las evaluaciones en ciencias incluyen subcategorías, denominadas campos, que se relacionan directamente con los estándares de aprendizaje de Michigan para esas asignaturas. Esta sección enumera los campos evaluados.

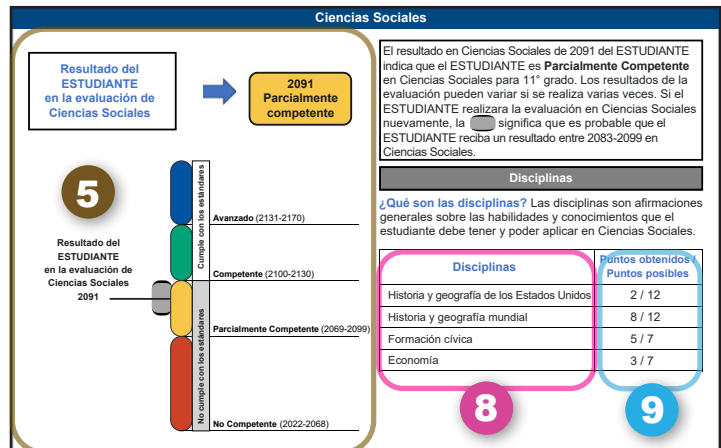
7 Indicadores de rendimiento de campo — Esta columna muestra el Indicador de Rendimiento que los estudiantes han obtenido para cada uno de los tres campos. Los tres indicadores de rendimiento son Debajo del estándar, Estándar y Encima del estándar.



Resultados de M-STEP: Ciencias Sociales para 11° grado

8 Disciplinas — Las evaluaciones en Ciencias Sociales incluyen subcategorías, denominadas disciplinas, relacionadas directamente con los estándares de aprendizaje de Michigan para esas asignaturas. Esta sección enumera las disciplinas evaluadas.

9 Puntos obtenidos/puntos posibles — Esta columna describe la cantidad de ítems evaluados que un estudiante respondió de forma correcta (número a la izquierda) en comparación con la cantidad total de ítems evaluados (número a la derecha) en cada campo de ciencias sociales. Por ejemplo, un estudiante cuya calificación es 5/7 respondió correctamente cinco de 7 ítems. Esta sección enumera las disciplinas evaluadas.



Resultados de la ACT WorkKeys

Esta evaluación midió el desempeño en tres áreas que los empleados consideran cruciales para tener éxito en el trabajo: Documentos para el mercado laboral, Matemáticas aplicada, y Alfabetización gráfica.

10 **Rango de nivel** — Esto muestra los resultados más altos y más bajos posibles para cada área en la evaluación, para que pueda ver cómo se compara el resultado de su estudiante con los resultados mínimos y máximos en cada área.

Evaluación ACT WorkKeys	Rango de nivel	Nivel adquirido
Documentos para el mercado laboral	3-7	4
Matemáticas aplicada	3-7	5
Alfabetización gráfica	3-7	6

Certificado Nacional de Preparación Profesional de XXXXX

Plata

11 **Nivel logrado/Certificación** — Este es el resultado que el estudiante obtuvo en esta evaluación.

12 **Certificado Nacional de Preparación Profesional® (NCRC, por sus siglas en inglés)** — Los estudiantes pueden acceder al NCRC basados en los resultados en la ACT WorkKeys obtenidos en la MME en primavera. El NCRC es una credencial valiosa para los estudiantes que comenzarán su carrera profesional o trabajo cuando asistan a la universidad. La elegibilidad se determina de la siguiente manera:

- una credencial de **bronce** requiere al menos un nivel 3 en las tres evaluaciones de ACT WorkKeys
- una credencial de **plata** requiere al menos un nivel 4 en las tres evaluaciones de ACT WorkKeys
- una credencial de **oro** requiere al menos un nivel 5 en las tres evaluaciones de ACT WorkKeys
- una credencial de **platino** requiere al menos un nivel 6 en las tres evaluaciones de ACT WorkKeys